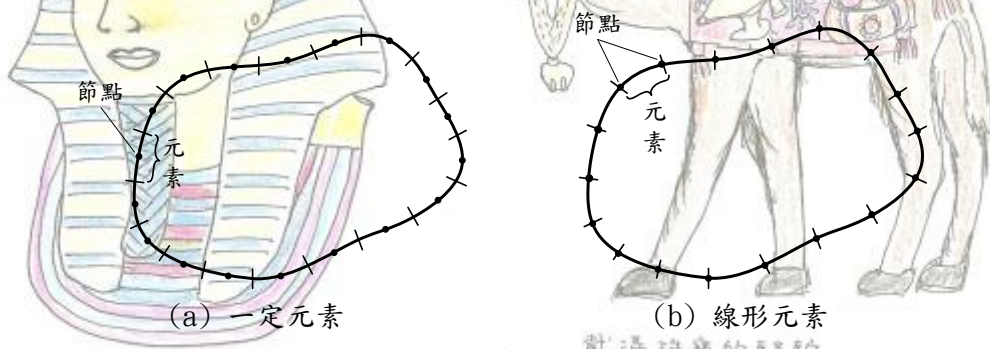



邊界元素法 1 維元素

對2維問題，如下圖，將邊界分割成N個邊界元素，作為計算該元素未知值的點稱為節點。如圖(a)，對各元素假定該元素值一定，以該區間中央點值作為代表值者，稱為一定元素。如圖(b)，每元素兩端設節點，假定其間值作線性變化者稱為線性(1次)元素。如圖(c)，為能更準確表示邊界形狀，除在元素兩端設節點外，在元素中央點設立1個節點者稱為2次元素。元素內節點超過1點以上者稱為高次元素。



(a) 一定元素

(b) 線形元素




(c) 2次元素

離散元素種類

(1) 一定元素 (constant element)

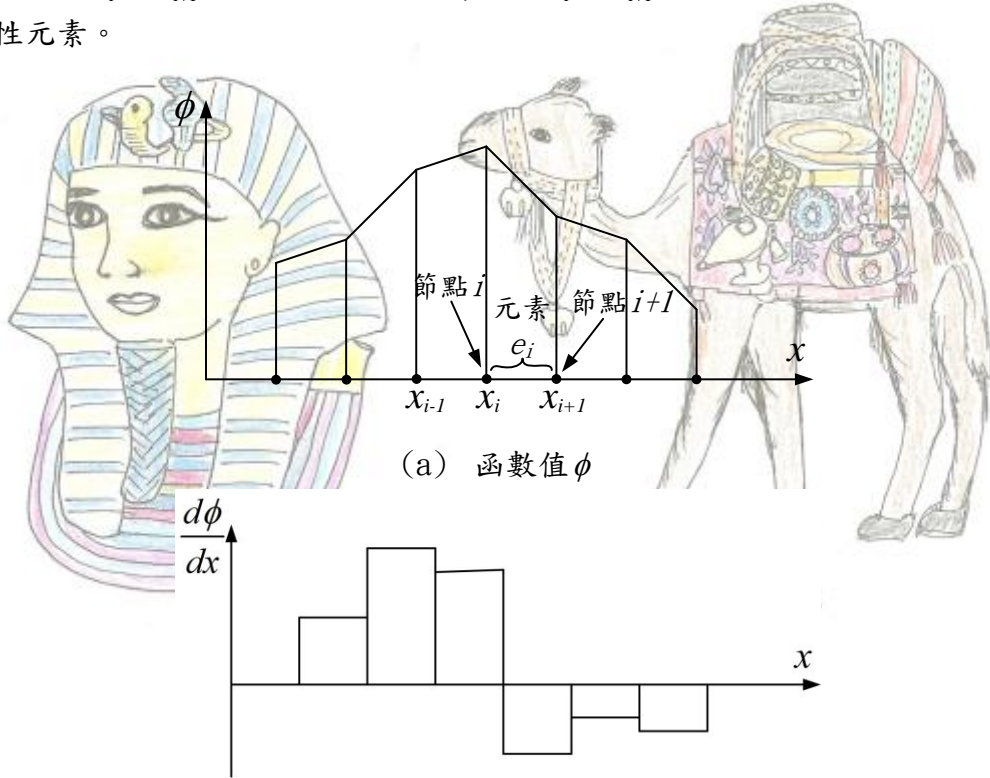
如下圖，沿線分方向取x座標，將邊界分割成若干個元素。對元素 e_i 內函數值，假定為一定，以節點 x_i 上值作為代表值，此分割非常單純，但是必須注意採取此種一定元素時，元素內導函數值為0。



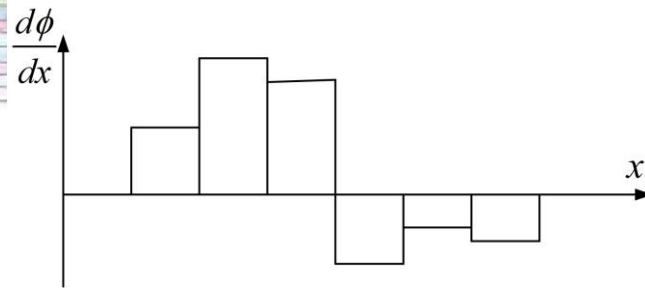
一定元素

(2) 線形元素 (linear element)

如下圖，元素 e_i 兩端節點 i 及 $i+1$ 座標分別以 x_i 及 x_{i+1} 表示，兩節點函數值分別以 ϕ_i 及 ϕ_{i+1} 表示，元素任意點 ϕ 值為 ϕ_i 及 ϕ_{i+1} 之線性函數，此種元素稱為線性元素。



(a) 函數值 ϕ



(b) 導函數值 $\partial\phi/\partial x$
線形元素

元素 e_i 內函數值以下式表示

$$\phi = \alpha_1 + \alpha_2 x$$

α_1 及 α_2 為常數，將 $x=x_i$ 及 $x=x_{i+1}$ 之 ϕ 值代入上式得

$$\left. \begin{aligned} \phi_i &= \alpha_1 + \alpha_2 x_i \\ \phi_{i+1} &= \alpha_1 + \alpha_2 x_{i+1} \end{aligned} \right\}$$

即

$$\left. \begin{aligned} \alpha_1 &= \frac{1}{x_{i+1} - x_i} (x_{i+1}\phi_i - x_i\phi_{i+1}) \\ \alpha_2 &= \frac{1}{x_{i+1} - x_i} (-\phi_i + \phi_{i+1}) \end{aligned} \right\} \text{(A)}$$

得

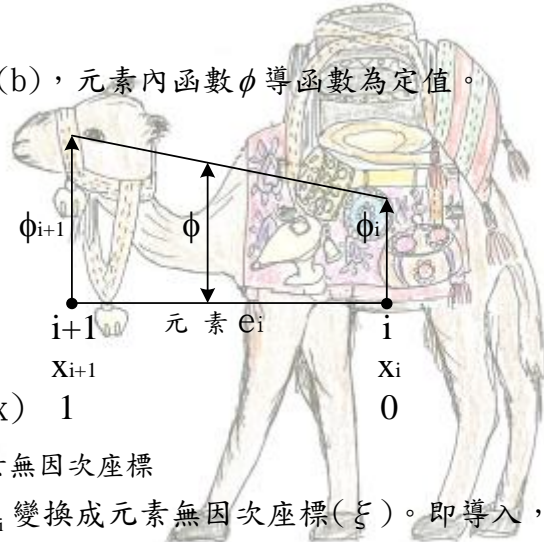
$$\phi = \frac{x_{i+1} - x}{\Delta x_i} \phi_i + \frac{x - x_i}{\Delta x_i} \phi_{i+1}$$

$$\Delta x_i = x_{i+1} - x_i$$

在此應注意，對線性元素，如上圖(b)，元素內函數 ϕ 導函數為定值。



節點
全體系座標(x)
元素無次度座標(x)



元素 e_i
全體系座標(x)
元素無次度座標(x)

元素無因次座標

如上圖，將全體座標系(x)的元素 e_i 變換成元素無因次座標(ξ)。即導入， x_i 處 $\xi=0$ ， x_{i+1} 處 $\xi=1$ 的無因次座標 ξ ，則 ξ 與x間有下列關係

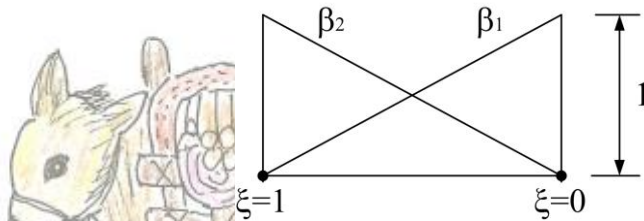
$$\xi = \frac{x - x_i}{\Delta x_i}$$

(A)式可改寫成

$$\phi = \beta_1 \phi_i + \beta_2 \phi_{i+1}$$

(B)

$$\beta_1 = 1 - \xi, \beta_2 = \xi$$



形狀函數

β_1 及 β_2 稱為形狀函數(內插函數)，形狀函數在元素內作如上圖所示變化。

線性元素無因次座標 ξ 除上述表示法外，尚有其他表示方法，如下圖，在 x_i 處令 $\xi=-1$ ， x_{i+1} 處 $\xi=1$

載滿貨品的驢子

節點	$i+1$	元素 e_i	i
全體系座標(x)	x_{i+1}	$\frac{1}{2}(x_{i+1} + x_i)$	x_i
元素無次度座標(x)	1	0	-1

阿拉丁神燈

線形元素另一種無因次座標

則 ξ 與 x 間有下列關係

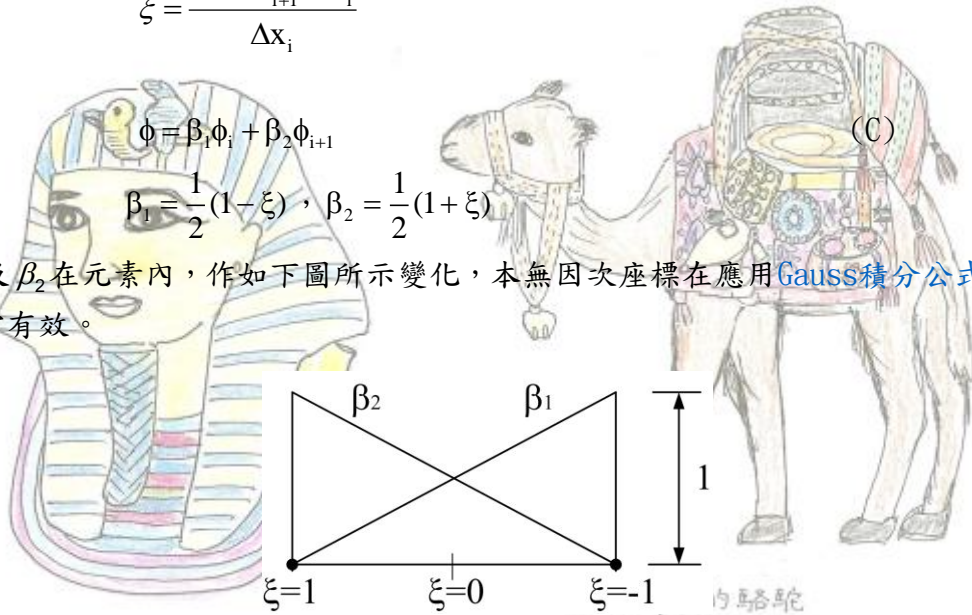
$$\xi = \frac{2x - x_{i+1} - x_i}{\Delta x_i}$$

即

$$\phi = \beta_1 \phi_i + \beta_2 \phi_{i+1}$$

$$\beta_1 = \frac{1}{2}(1 - \xi), \quad \beta_2 = \frac{1}{2}(1 + \xi)$$

β_1 及 β_2 在元素內，作如下圖所示變化，本無因次座標在應用 Gauss 積分公式時非常有效。



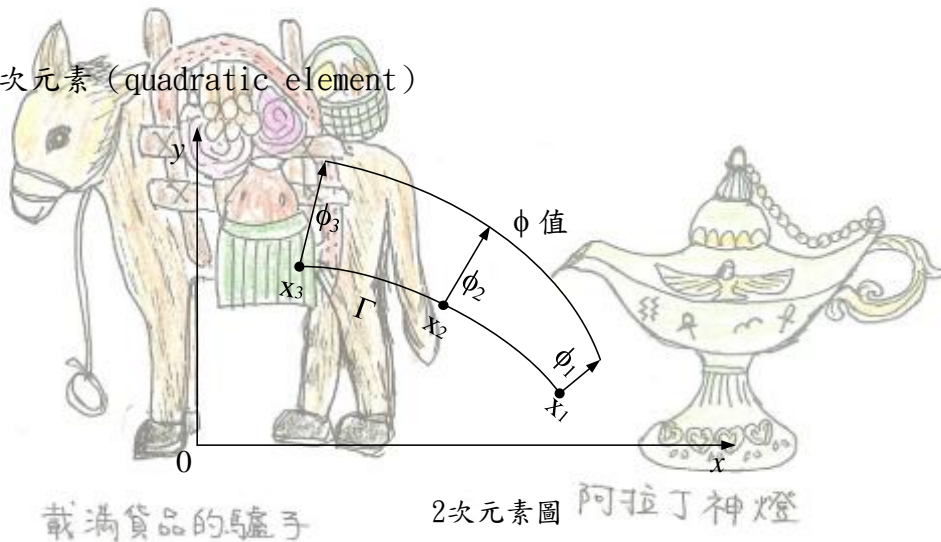
另一種形狀函數

將(B)及(C)式以矩陣表示，得

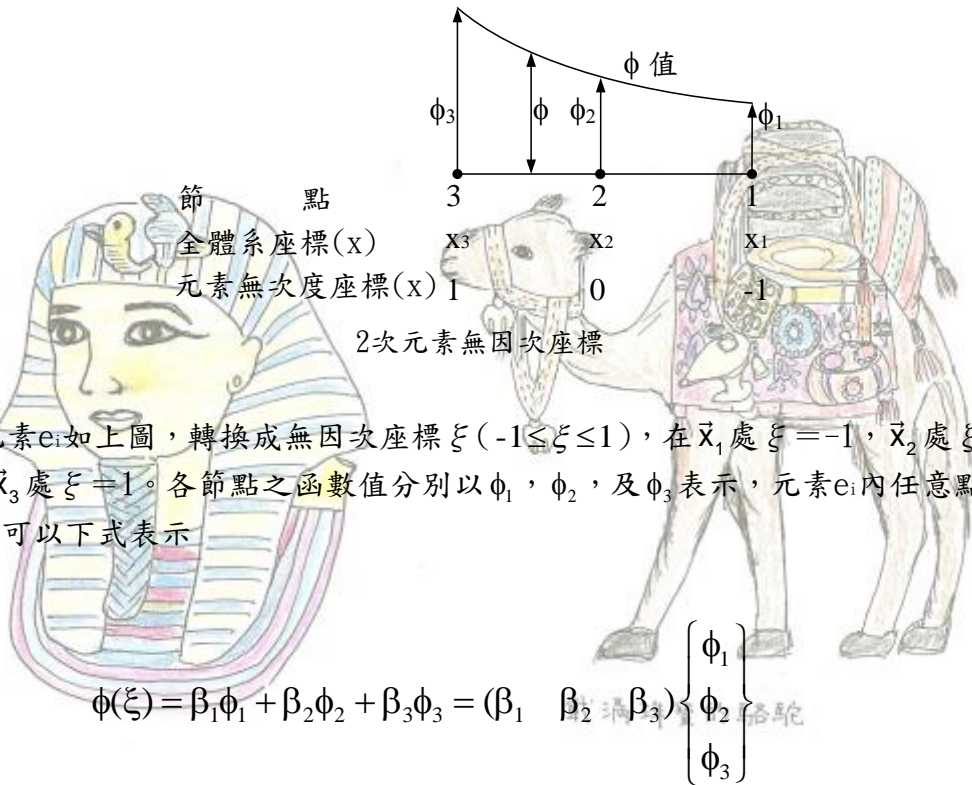
2011 埃及尼羅河之旅

$$\phi = (\beta_1 \quad \beta_2) \begin{Bmatrix} \phi_i \\ \phi_{i+1} \end{Bmatrix}$$

(3) 2次元素 (quadratic element)

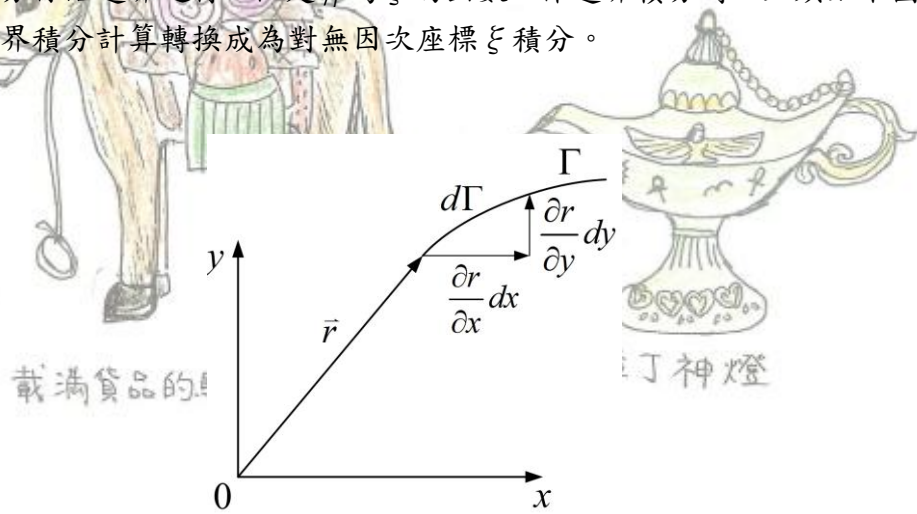


欲使函數在各元素內作2次函數變化時，元素形狀本身亦必須以2次函數近似。此時除必須在元素兩端設2節點外，需在元素中間另增設1個節點，此種元素稱為2次元素。元素 e_i 兩端及中間點，如上圖，對全體座標系之座標分別為 \bar{x}_1 ， \bar{x}_2 及 \bar{x}_3 。



$$\left. \begin{aligned} \beta_1 &= \frac{1}{2} \xi(\xi - 1) \\ \beta_2 &= \frac{1}{2} \xi(1 + \xi) \\ \beta_3 &= (1 - \xi)(1 + \xi) \end{aligned} \right\} \text{2011 埃及尼羅河之旅} \quad (D)$$

由於積分係沿邊界進行，但是 ϕ 為 ξ 的函數，作邊界積分時，必須如下圖，將對邊界積分計算轉換成為對無因次元座標 ξ 積分。



曲線邊界的幾何定義圖

此時可應用下式所示2維Jacobian

$$|G| = \sqrt{\left(\frac{dx}{d\xi}\right)^2 + \left(\frac{dy}{d\xi}\right)^2} = \frac{d\Gamma}{d\xi}$$

轉換成

$$d\Gamma = |G|d\xi$$

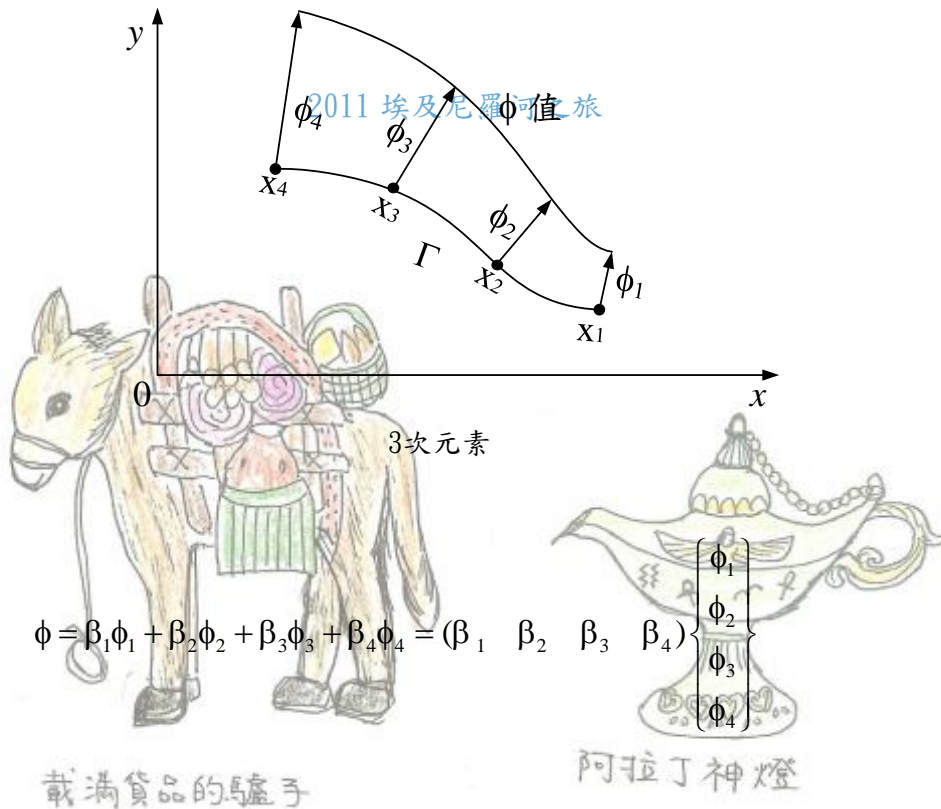
計算(D)式，在邊界必須計算x, y座標對ξ的導函數，以與表示邊界元素上函數值相同方法表示，可求得導函數，即x, y分別以下式表示

$$\left. \begin{aligned} x &= \beta_1 x_1 + \beta_2 x_2 + \beta_3 x_3 \\ y &= \beta_1 y_1 + \beta_2 y_2 + \beta_3 y_3 \end{aligned} \right\}$$

(4) 高次元素 (higher-order element)

高次元素亦可以同樣方法構成，3次元素如下圖

載滿珠寶的駱駝





$$\beta_1 = \frac{1}{16}(1-\xi)(-10+9(\xi^2+1))$$

$$\beta_2 = \frac{9}{16}(1-\xi^2)(1-3\xi)$$

$$\beta_3 = \frac{9}{16}(1-\xi^2)(1+3\xi)$$

$$\beta_4 = \frac{1}{16}(1+\xi)(-10+9(\xi^2+1))$$



回分類索引

回海洋工作站

載滿珠寶的駱駝

2011 埃及尼羅河之旅



載滿貨品的驢子



阿拉丁神燈